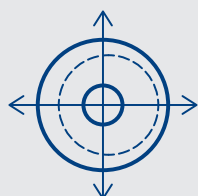
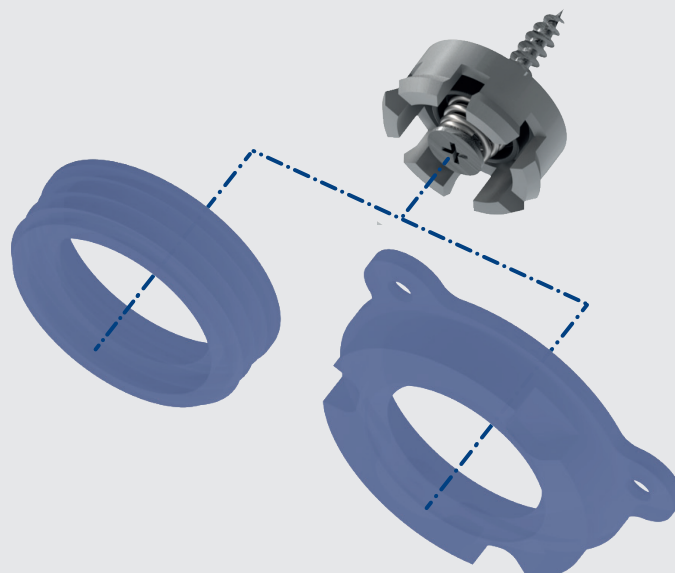


ART. MFLBASE

# MINI FITLOCK BASE

IN ACETALICA/NYLON



esclusivo spostamento

**3 mm**

in tutte le direzioni

**SISTEMA BREVETTATO**

Aggancio femmina non incluso

## Benefits

- Solo una vite
- Alloggiamento veloce ad incastro
- Montaggio preciso e facile rimozione

## Markets



**Fitlock®** è un sistema di fissaggio a pressione ideato per il rivestimento di pannelli a soffitto e pareti di ogni tipo, particolarmente indicato per pannelli di dimensioni ridotte. L'ancoraggio di Fitlock® offre elevate prestazioni in termini di stabilità e affidabilità.

**Mini Fitlock Base** si incastra stabilmente negli alloggiamenti standard di  $\varnothing$  30 mm e consente di fissare esclusivamente a pressione i rivestimenti con le femmine Colpo o tramite viti con le femmine della linea Mini Fitlock.

Mini Fitlock Base, come tutti i sistemi Fitlock®, presenta una modalità di aggancio concentrica che permette di spostare i pannelli già in posizione per raggiungere un accostamento e un accoppiamento perfetto.

La femmina e il maschio possono essere montati indifferente sui pannelli o sui supporti.

I pannelli e i rivestimenti fissati con Mini Fitlock Base sono facilmente rimovibili per semplificare le più complicate operazioni di ispezione, manutenzione e ripristino.

Il kit comprende la possibilità di installare il maschio in versione mobile o fissa.

Fitlock® è l'innovazione che rivoluziona il montaggio con fissaggio a pressione.

## INSTALLAZIONE


### POSIZIONAMENTO MANUALE

Al momento dell'installazione per una predisposizione senza errori, con l'ausilio del marcatore di posizione (cod. MM), dopo aver installato il maschio, marcare il punto di foratura per la femmina.

## ACCESSORI

MM

### Marcatore Mini



MP

### Tappo Protezione Mini



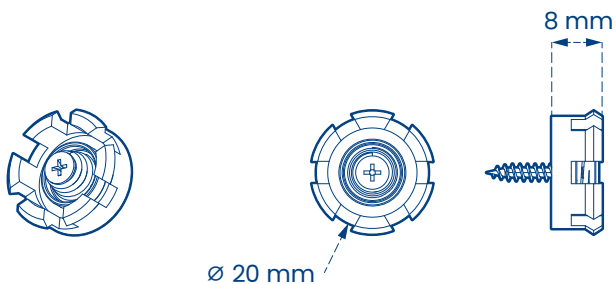
	<b>SOFT</b>	<b>HARD</b>
<b>M Maschio</b>	MFLBASES_M	MFLBASEH_M
Forza normale necessaria allo sgancio	N 65 $\pm$ 10%	N 120 $\pm$ 10%
Materiale	Acetalica/Nylon	Acetalica/Nylon
Diametro scasso/foro	$\varnothing$ 30,2/35 mm	
Peso completo	8/10 g	8/10 g

**FITLOCK**  
SYSTEM

fitlock.it

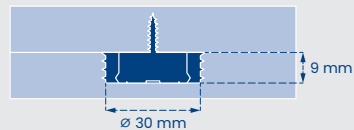
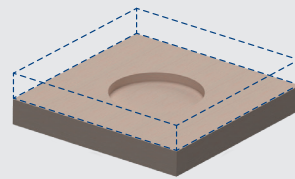
## DIMENSIONI

M




## ESEMPIO MODALITÀ DI MONTAGGIO

No Gap




## AVVERTENZA

Per avere movimento concentrico del maschio, utilizzare la seguente rondella.



Per **non** avere movimento concentrico del maschio, utilizzare la seguente rondella.



WATCH  
THE TUTORIAL



**FITLOCK**  
SYSTEM

FITLOCK® · FITKITE® · FITPAN® · FITFLOOR® · FITJUMP®  
FITGRID® · FITCLOCK® · FITBLOCK®

Fitlock è un marchio registrato da:

**DAUREKA**

Via L. Fibonacci 924

56031 Bientina (Pisa), Italy

Phone +39 0587 756407 · Fax +39 0587 756407

fitlock.it · info@fitlock.it

**AVVERTENZE:** Le informazioni e le prescrizioni sopra riportate, pur corrispondendo alla nostra migliore esperienza, sono da ritenersi, in ogni caso, puramente indicative e dovranno essere confermate da esaurienti applicazioni pratiche; pertanto, prima di adoperare il prodotto, chi intenda farne uso è tenuto a stabilire se esso sia o meno adatto all'impiego previsto e, comunque, si assume ogni responsabilità che possa derivare dal suo uso.